




SN-GA140P W1204 D520 H1350~2100
SN-GA140K W904 D520 H1350~2100



SN-MODEL-1
W1204 D545 H2100



SN-MODEL-2
W904 D565 H1800



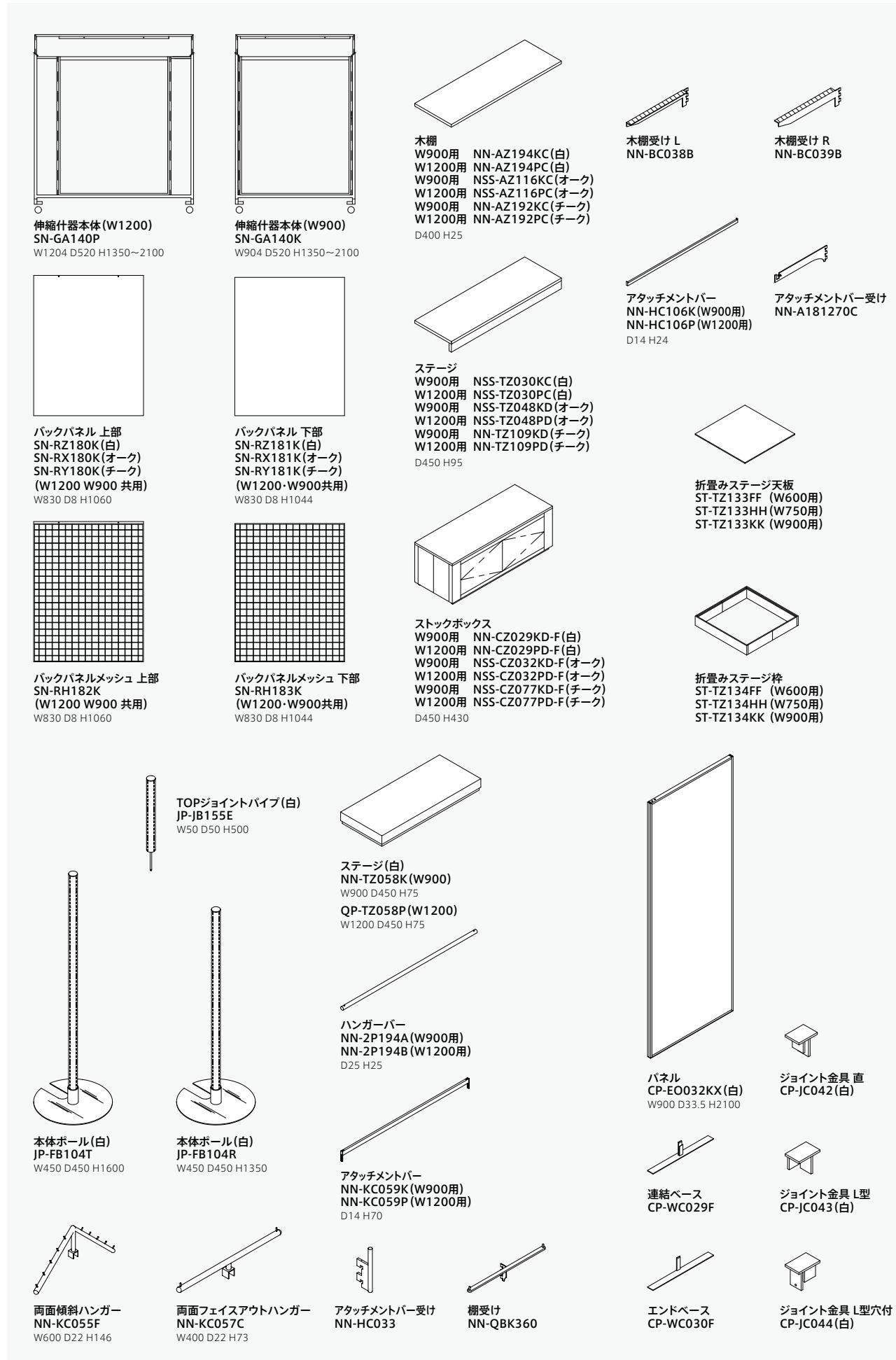
SN-MODEL-3
W1204 D545 H1500



SN-MODEL-4
W904 D940 H1350



SN-MODEL-5
W904 D545 H1350



WG-29S
W1500 D750 H810



CT-2P
W1200 D600 H950
CT-2S
W1500 D600 H950



CT-1D
W450 D450 H900



CT-1K
W900 D450 H900



ST-MODEL-1F
W600 D600 H150



ST-MODEL-1H
W750 D750 H150



ST-MODEL-1K
W900 D900 H150



積み重ねることができます。

J-POLE



JP-MODEL-1
W1700 D450 H2100



本体ポール上部のTOPキャップを外し、H500のTOPジョイントパイプを差し込んで横穴の固定ネジを六角レンチで固定すればH2100・H1850のポール本体としてご使用できます。

HR-1200K
W900 D400 H1135~1800



HR-1000C
W900 D400 H1135~1835



HR-1000A
W600 D400 H1135~1835



HR-1002
W400 D400 H1135~1835



HR-1003
W450 D400 H1135~1835



MM-48
W420 D450 H1540



MM-49
W330 D210 H450



FR-13
W930 D930 H1910



収納時(折りたたみ)

CP-MODEL-24
W2090 D1150 H2100



FR-14
W900 D880 H1940



収納時(折りたたみ)

SD-280
W500 D400 H1200



LPOP-1
W530 D300 H1400~2200



HR-1002
W400 D400 H1135~1835



HR-1003
W450 D400 H1135~1835




MM-48
W420 D450 H1540



MM-49
W330 D210 H450



LS-6
W560 D400 H1500~2200



スポットライト装着例



スポットライト
NN-TS2504W

BP-1
W350 D350 H960



ベルト 2m